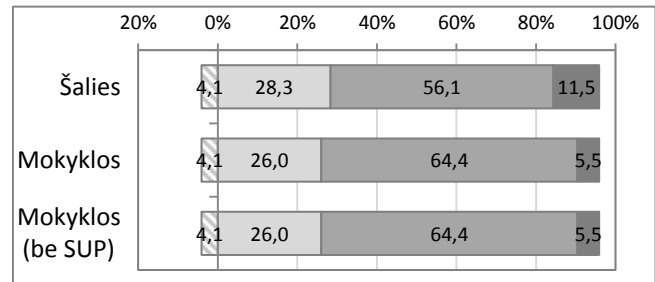


Mokinių pasiskirtymas pagal pasiekimų lygius

Nepatenkinamas
 Patenkinamas
 Pagrindinis
 Aukštesnysis

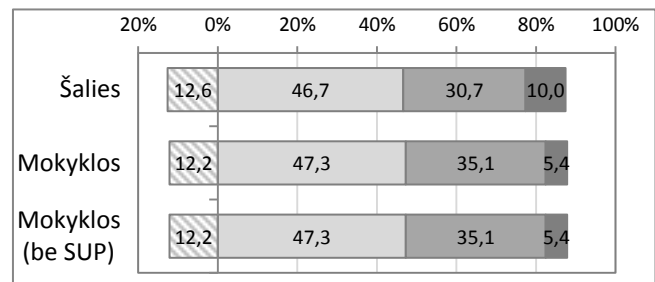
Matematika

	Mokinių sk.	Proc.
Nepatenkinamas	3	4,1%
Patenkinamas	19	26,0%
Pagrindinis	47	64,4%
Aukštesnysis	4	5,5%



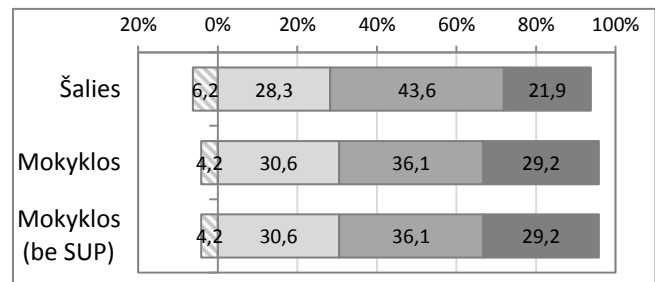
Skaitymas

	Mokinių sk.	Proc.
Nepatenkinamas	9	12,2%
Patenkinamas	35	47,3%
Pagrindinis	26	35,1%
Aukštesnysis	4	5,4%



Rašymas

	Mokinių sk.	Proc.
Nepatenkinamas	3	4,2%
Patenkinamas	22	30,6%
Pagrindinis	26	36,1%
Aukštesnysis	21	29,2%




Skirtingų vietovių ir mokyklų tipų mokinių pasiekimų palyginimas

Vidutiniškai surinktų taškų dalis (proc.)

Jūsų mokyklos pasiekimai pažymėti vertikalia linija


Matematika

0% 20% 40% 60% 80% 100%



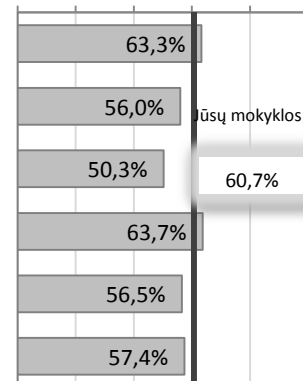
Skaitymas

0% 20% 40% 60% 80% 100%



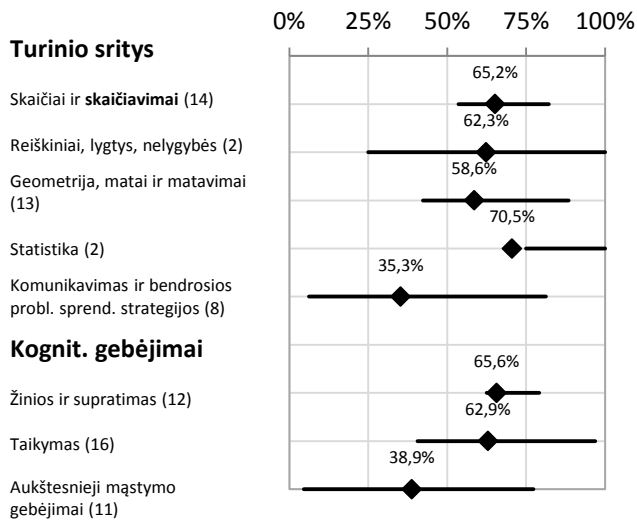
Rašymas

0% 20% 40% 60% 80% 100%

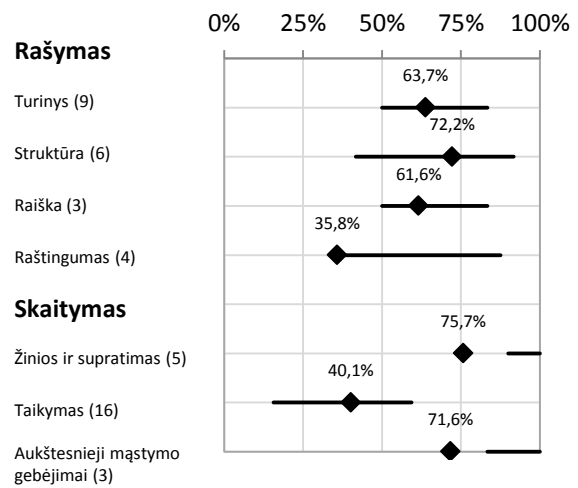


Apibendrinti mokyklos 4 klasės mokinių rezultatai pagal testuojamų dalykų turinio arba kognityvinių gebėjimų sritis

Matematika



Lietuvių kalba



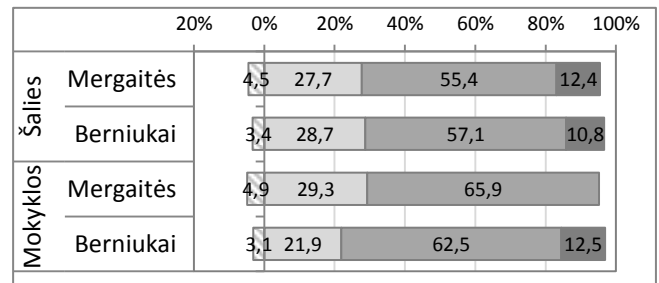
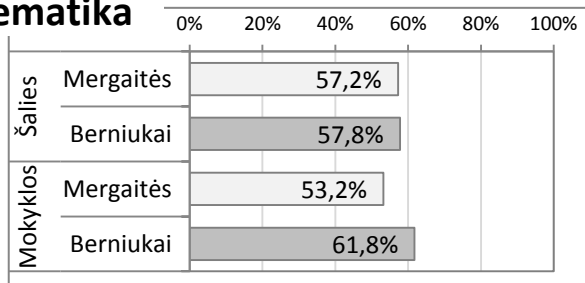
Mokinių pasiekimų analizė pagal lytį

Vidutiniškai surinktų taškų dalis (proc.)

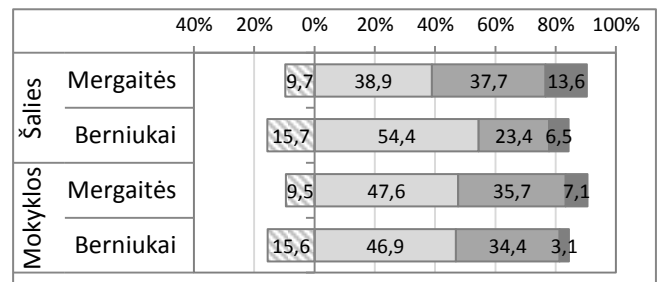
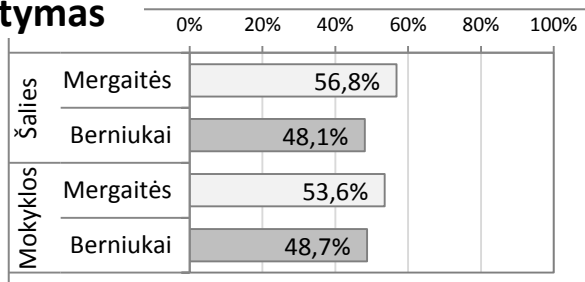
Pasiskirtymas pagal pasiekimų lygius (proc.)

▨ Nepatenkinamas ▨ Patenkinamas ▨ Pagrindinis ▨ Aukštesnysis

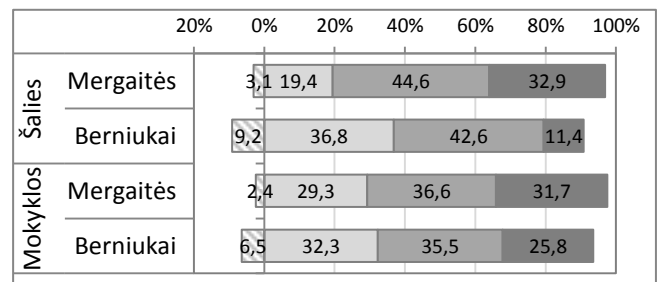
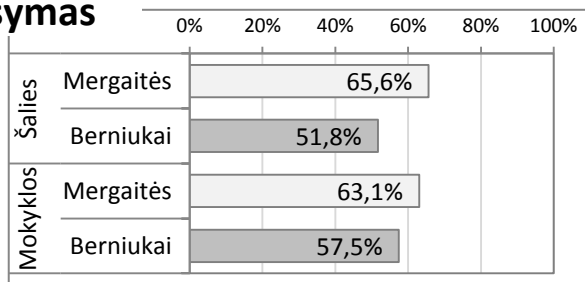
Matematika



Skaitymas



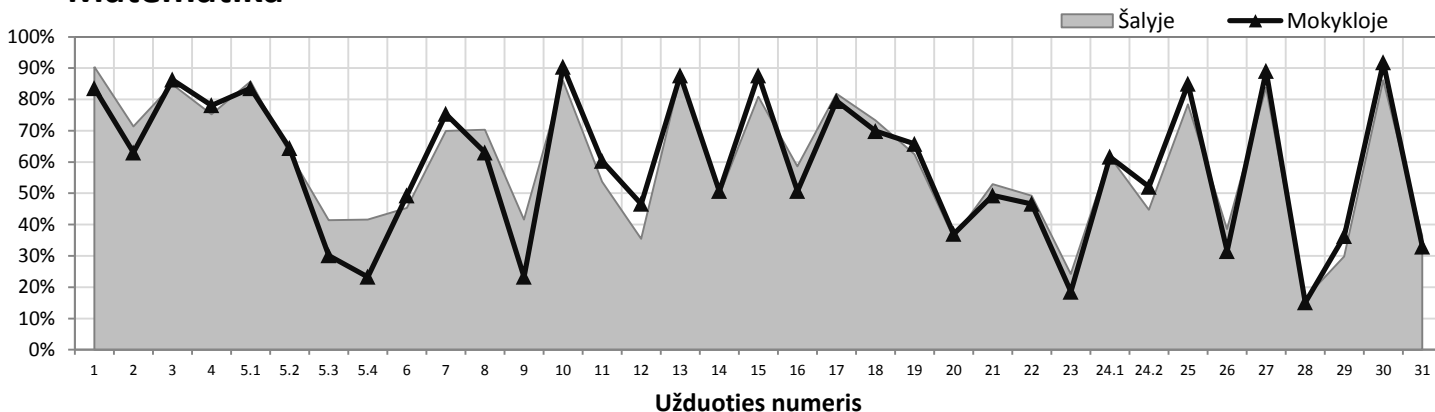
Rašymas



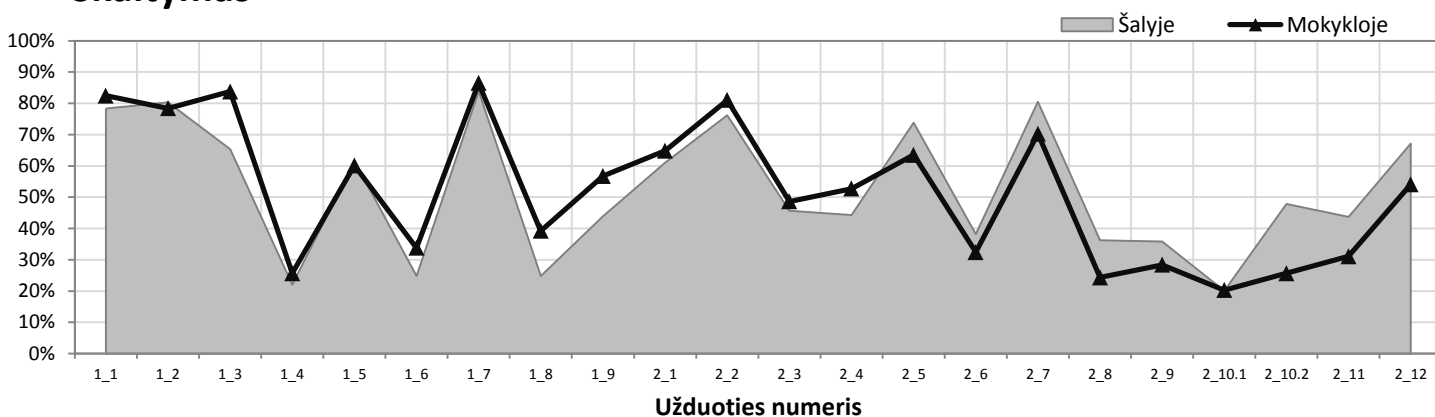
Atskirų užduočių pasiekimų analizė

Teisingai užduotį atlikusių mokinių dalis (proc.)

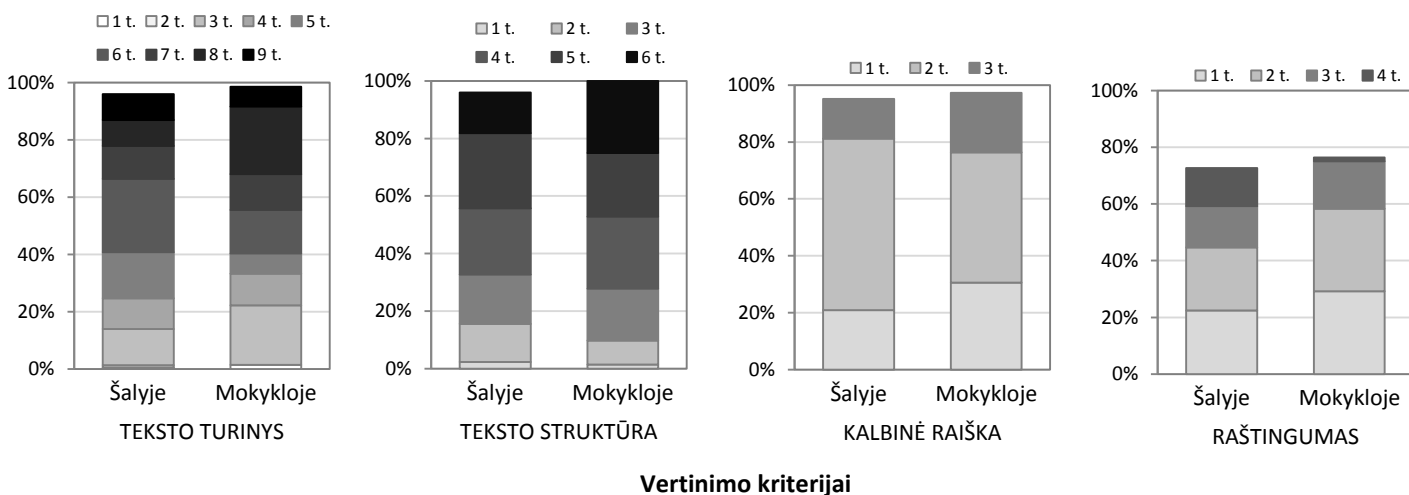
Matematika



Skaitymas



Rašymas (pagal atskirus vertinimo kriterijus)



Vertinimo kriterijai